



CUADERNILLO DE ACTIVIDADES LENGUAJE Y COMUNICACIÓN 1º BÁSICO AÑO 2021.

ABRIL.

GRUPO A

ALEXIA CABRERA

ALONSO MARIN

ANAIS ALBORNOZ

SOFIA ACEVEDO

ALEX CAMPO

VANESA LUENGO

MATHIAS MARTI

YIANARA PINO

CRISTOBAL REYES

WILLIAMS SAN MARTIN

THOMAS RUBIO

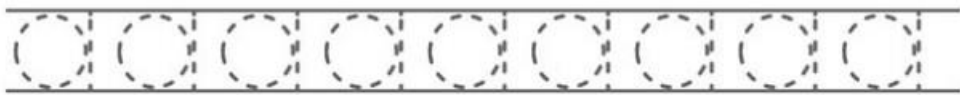
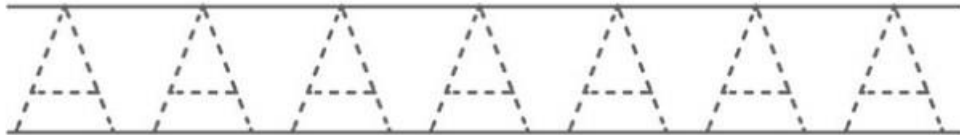
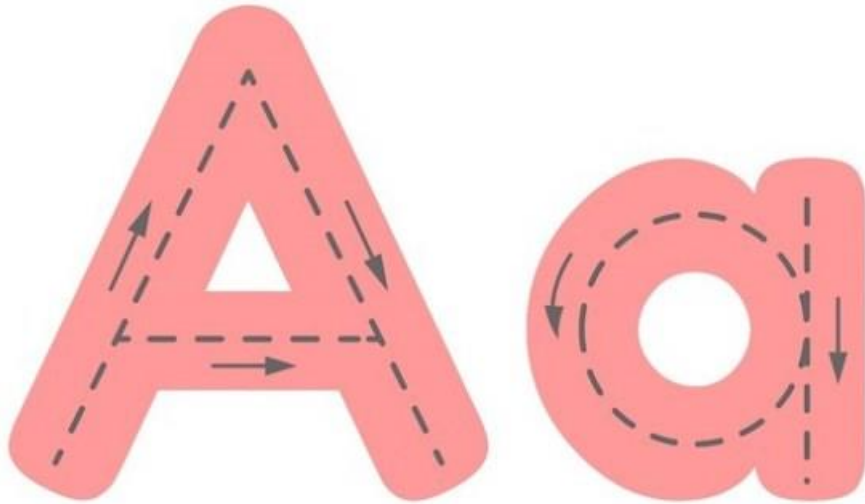
RAYEN VILLEGAS

MAITE JARAMILLO

JUAN PEDRO THEODOLUZ

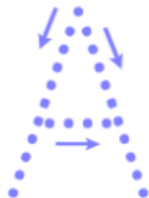
ACTIVIDAD 1

Trabaja lamina de grafo motricidad de vocales (A) mayúscula y minúscula, remarcando línea punteada. Finalizar repasando vocal A Mayúscula y minúscula




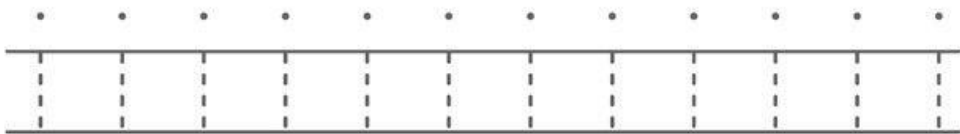
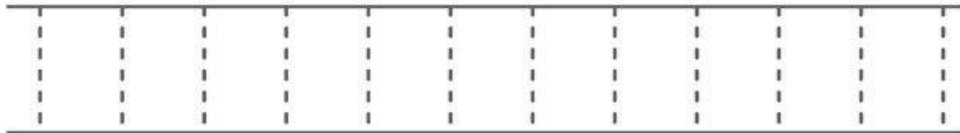
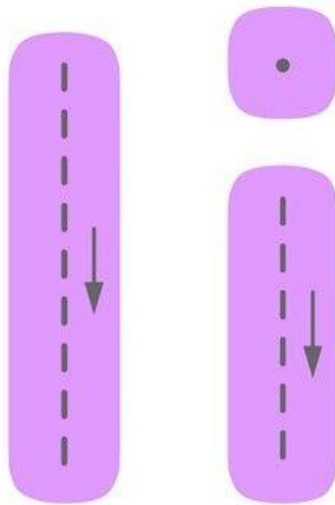
ACTIVIDAD 2	Trabaja lamina de grafo motricidad, Practica la escritura con la vocal A mayúscula. Finalizar
-------------	---

Practicar la Escritura con la Vocal A en Mayúscula



ACTIVIDAD 3

Trabaja lamina de grafo motricidad de vocales (I) mayúscula y minúscula, remarcando línea punteada. Finalizar repasando vocal I Mayúscula y minúscula



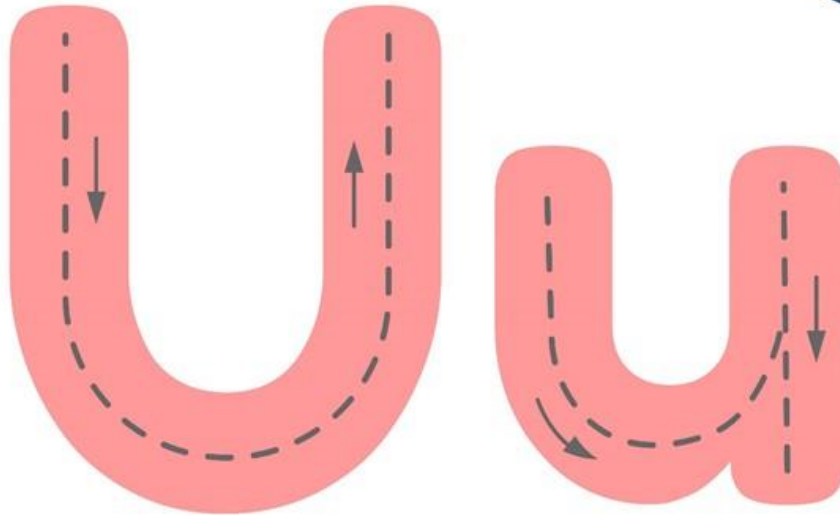
<p>ACTIVIDAD 4</p>	<p>Trabaja lamina de grafo motricidad, Practica la escritura con la vocal I mayúscula. Finalizar nombrando objetos que su sonido inicial sea la vocal I.</p>
---------------------------	--

Practicar la Escritura con la Vocal I en Mayúscula



ACTIVIDAD 5

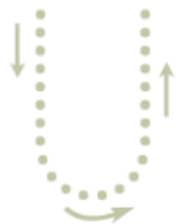
Trabaja lamina de grafo motricidad de vocales (U) mayúscula y minúscula, remarcando línea punteada. Finalizar repasando vocal U Mayúscula y minúscula.



ACTIVIDAD 6

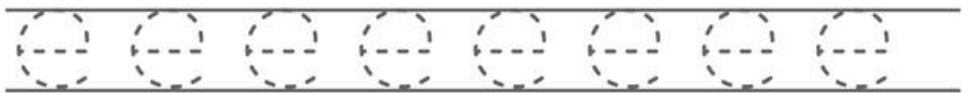
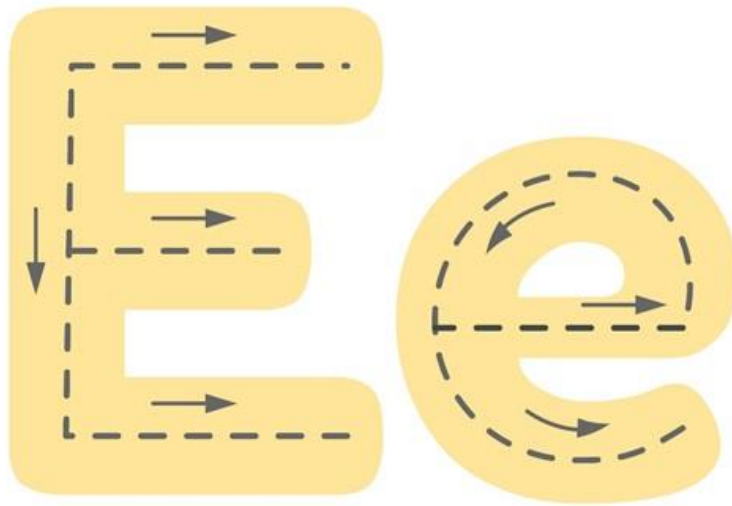
Trabaja lamina de grafo motricidad, Practica la escritura con la vocal U mayúscula. Finalizar nombrando objetos que su sonido inicial sea la vocal U.

Practicar la Escritura con la Vocal U en Mayúscula



ACTIVIDAD 7

Trabaja lamina de grafo motricidad de vocales (E) mayúscula y minúscula, remarcando línea punteada. Finalizar repasando vocal E Mayúscula y minúscula.



ACTIVIDAD 8

Trabaja lamina de grafo motricidad, Practica la escritura con la vocal E mayúscula. Finalizar nombrando objetos que su sonido inicial sea la vocal E.

Practicar la Escritura con la Vocal E en Mayúscula



ACTIVIDAD 9

Observa video educativo sobre el día del libro(Fomentar la lectura, cuento para animar a leer) finalizar pintando lamina de dibujo día del libro.

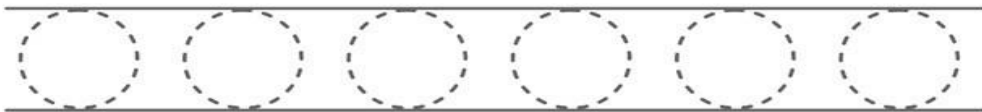
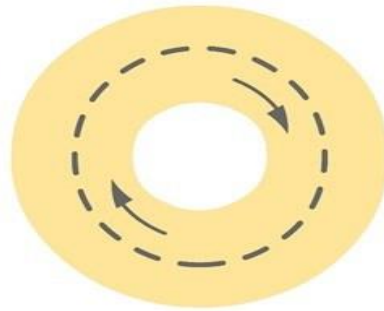
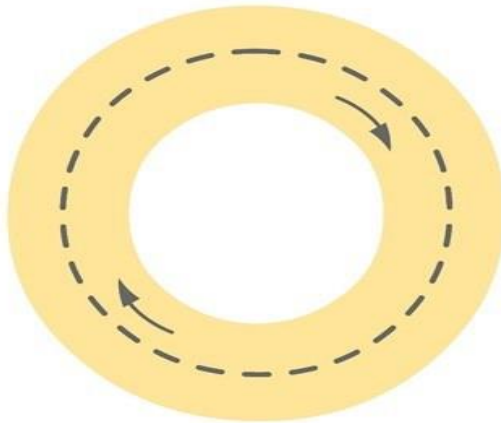
FELIZ DÍA DEL LIBRO



<http://www.bosquedeloslibros.com>


ACTIVIDAD 10

Trabaja lamina de grafo motricidad de vocales (O) mayúscula y minúscula, remarcando línea punteada. Finalizar repasando vocal O Mayúscula y minúscula.



ACTIVIDAD 11

Observa video educativo sobre el día del carabinero (pequeña historia de carabineros de Chile). finaliza pintando láminas de dibujo del carabinero.



ACTIVIDAD 12: PINTA LAMINA DEL DIA DEL CARABINERO



ACTIVIDAD 12

Repasa vocal O, Trabaja lamina de grafo motricidad, Practica la escritura con la vocal O mayúscula. Finalizar nombrando objetos que su sonido inicial sea la vocal O.

Practicar la Escritura con la Vocal O en Mayúscula





**CUADERNILLO DE
ACTIVIDADES MATEMÁTICAS
1º BÁSICO AÑO 2021.
ABRIL**

GRUPO A

ALEXIA CABRERA

ALONSO MARIN

ANAIS ALBORNOZ

SOFIA ACEVEDO

ALEX CAMPO

VANESA LUENGO

MATHIAS MARTI

YIANARA PINO

CRISTOBAL REYES

WILLIAMS SAN MARTIN

THOMAS RUBIO

RAYEN VILLEGAS


MAITE JARAMILLO

JUAN PEDRO THEODOLUZ

PROFESORA: VERONICA FIGUEROA

ACTIVIDAD 1

Pide a un adulto que te dibuje cinco flores en una hoja de block o en tu cuaderno, cada una con un numero 1 al 5, pintaras con lápices de colores cada flor y luego con tempera verde untaras tu dedo y marcaras en el tallo la cantidad de hojas que indica el número.



ACTIVIDAD 2	Repasa números del 1 al 10, Trabaja con porotos, fideos, lápices para el conteo de números. Finalizan repitiendo en voz alta los números del 1 al 10.
-------------	---

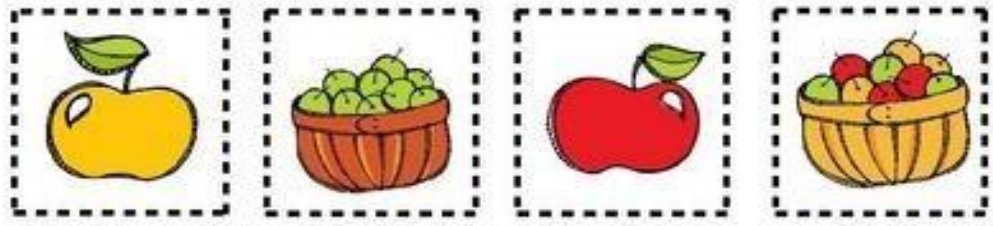


ACTIVIDAD 3	Elabora material didáctico con conos de confort, papel lustre y plumón. Para el conteo de números.
-------------	--



ACTIVIDAD 4 | Desarrolla guía de patrones y secuencias. recorta y Pega el objeto que sigue en la secuencia, luego pega actividad en tu cuaderno.



ACTIVIDAD 5 Desarrolla guía de patrones y secuencias. recorta y Pega el objeto que sigue en la secuencia, luego pega actividad en tu cuaderno.



ACTIVIDAD 6	Resuelve guía uniendo cantidad de objetos a número, utilizando material concreto, luego pinta cada dibujo. Escuchan canción de los números.
-------------	---




5




2



4



1



3

Cuenta y une con el número que corresponde

ACTIVIDAD 7	Repasan con material didáctico (elaborados por ellos mismo los conos) agrupando cantidad a números, desarrollan guía contando los elementos y escribiendo número, finalizan contando en voz alta los números del 1 al 10.
-------------	---

¡A contar...!

* Escribe el número que corresponda:

1. Circle with 9 ducks →

2. Circle with 8 flowers →

3. Circle with 8 flags →

4. Circle with 5 pears →

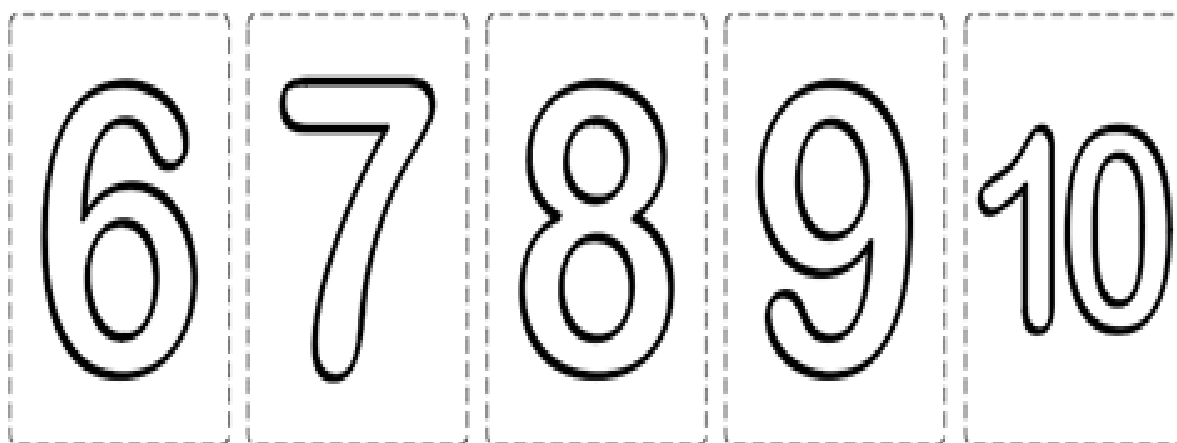

5. Circle with 7 strawberries →

6. Circle with 10 stars →

ACTIVIDAD 8

Repasa números del 1 al 10 en voz alta, desarrollan guía coloreando los números del 1 al 10,

Colorea los números



educaplanet



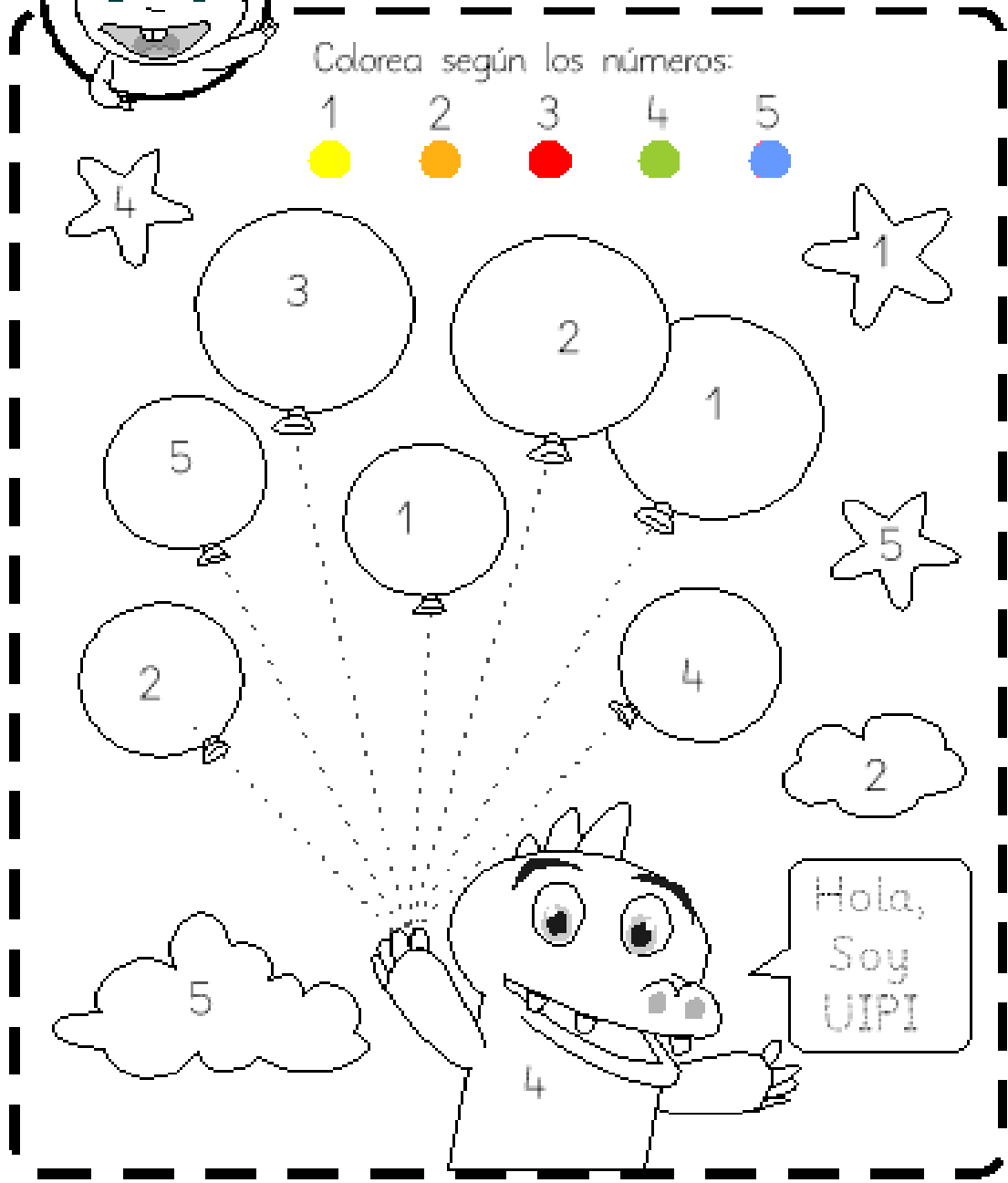
ACTIVIDAD: **COLOREA CON NÚMEROS**

Nombre:

Fecha:

Colorea según los números:


- 1
- 2
- 3
- 4
- 5




ACTIVIDAD 10

Trabaja guía coloreando según el número que se indica del 1 al 10.
Pegan guía en su cuaderno.


educaplanet
GRIN



1 2 3 4 5 6 7 8 9 10



8 8 6 6 2 4 4 9 9 3 3 7 7 1 1 5 5 10 10



educaplanet.com