



Margarita Briones  
Profesora Diferencial

# *Cuadernillo Actividades*

## **"ABRIL 2021"**



Nombre: \_\_\_\_\_ Curso: Medio Mayor B

## Estimada Familia

Esperando que se encuentren todos bien en sus hogares, les enviamos este cuadernillo de actividades para el **Mes de Abril**, en el cual deben desarrollar una actividad diaria, además de participar en la clase online en el horario y día que se les informe.

Se sugiere **poner horarios** como si se tratara de clases presenciales, estableciendo horas de inicio y fin a determinada actividad.

Crear un **ambiente adecuado** en casa, delimitando un lugar físico fijo, que sea cómodo, iluminado, libre de distractores.

Mantenga una actitud positiva y mediadora respetando el ritmo y estilo de aprendizaje de su hijo o hija.


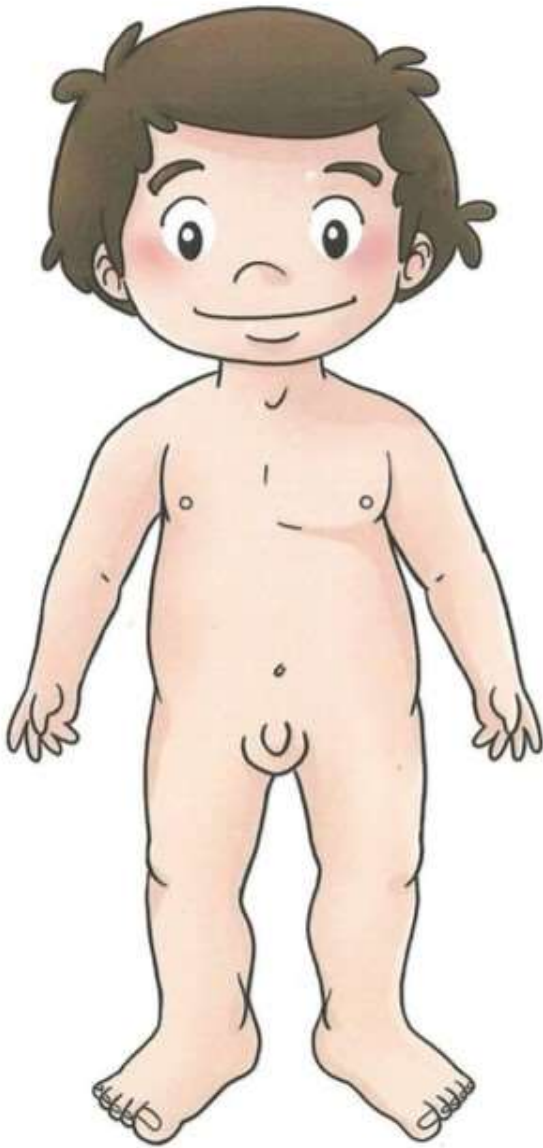
Si presenta dudas puede comunicarse al WhatsApp de la escuela.



## Actividad N°1

**Unidad:** Mi cuerpo

**Instrucciones:** Observa la imagen y encierra la imagen que te representa.



## Actividad N°4

**Unidad:** Mi cuerpo, los sentidos.  
: Mi cuerpo

1. Colorea el cuerpo humano y nombra las partes de tu cuerpo.



## Actividad N°5

**Unidad:** Mi cuerpo, los sentidos.

## Actividad N°3

**Unidad:** Mi cuerpo

**Instrucciones:**

1. **Observa la imagen y con la ayuda de un adulto completa la información.**
2. **Completa tu cara.**



## Actividad N°6

**Unidad:** Mi cuerpo, los sentidos.

: Mi cuerpo

**Instrucciones:** Observa la imagen dibuja las partes de la cara que le faltan a la niña.




## Actividad N°7

**Unidad:** Mi cuerpo, los sentidos.

Todos somos diferentes. Estos niños tienen diferentes peinados y cortes de pelo.

**Instrucciones:**

1. Utiliza lana de colores para pegar sobre el pelo de cada niño.
2. Con la ayuda de un adulto dibuja tu cara en el recuadro del espejo.



## Actividad N°8

**Unidad:** Mi cuerpo, los sentidos.

**Instrucciones:** Observa la imagen de los órganos que representan cada sentido. Colorea.



## Actividad N°9

**Unidad:** Mi cuerpo, los sentidos.

**Instrucciones:**

1. Observa la imagen y responde a la pregunta:  
¿Qué puedo percibir con mis sentidos?
2. Une con una línea según corresponda.

¿Qué puedo percibir con mis sentidos?  
Une con líneas de colores.

Crayones... materiales educativos

## Actividad N° 10

: Mi Familia

### Instrucciones:

1. Observa la imagen de la familia.
2. Comenta los integrantes que componen a esta familia.
3. Nombra a los integrantes de tu familia
4. Colorea.



## Actividad N° 11

### Actividad N°9

**Unidad:** Mi Familia

**Instrucciones:**

1. Observa la imagen de esta familia y comenta qué están haciendo.
2. Colorea



3. ¿Qué actividades te gusta realizar en familia?


## Actividad N° 12

Actividad  
: Mi Familia

### Instrucciones:

1. Escucha con atención la historia.
2. Luego colorea la cara que represente mejor la emoción que sentiste al escuchar toda la historia.

Estela era la  favorita del , pero le gustaba más salir a comer  al campo del vecino Toño. Un  que estaba  vino un  y se la comió, dejando solas para siempre a sus amigas 



## Actividad N°11


Unidad: Mi Familia

## Actividad N° 13

Las Mascotas también son integrantes de nuestra familia,

### Instrucciones:

1. Colorea la imagen del perro.
2. Pega papel picado al hueso.



## Actividad N° 14

Actividad N° 12

**Unidad:** Mi familia, mi casa

**Instrucciones:**

1. Colorea la casa.
2. Rellena el techo con papel picado.




# Actividad N° 15

## Actividad N° 13

**Unidad:** Mi Familia, Mi casa.

**Instrucciones:** 

1. Colorea cada parte de la casa y nómbralas.



## Actividad N° 16


Actividad N° 14

### Unidad: Mi familia, mi casa

La cocina es una parte de la casa, donde siempre tenemos que tener cuidado, porque es una zona de peligros.

#### Instrucciones:

1. Observa la imagen de la niña en la cocina, y comenta cuantos peligros observas para la niña.
2. Colorea.



## Actividad N° 17

## Actividad N° 15



### Unidad: Mi familia, mi casa

Durante el sueño, se activa la hormona del crecimiento, por lo que es muy importante tener una buena cantidad de horas de sueño.

Durante la noche debemos dormir y descansar en nuestro dormitorio.

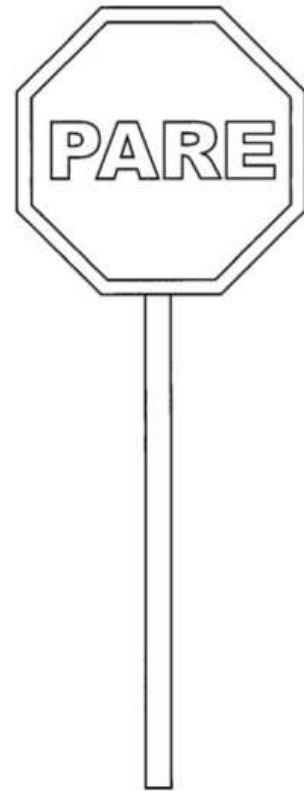
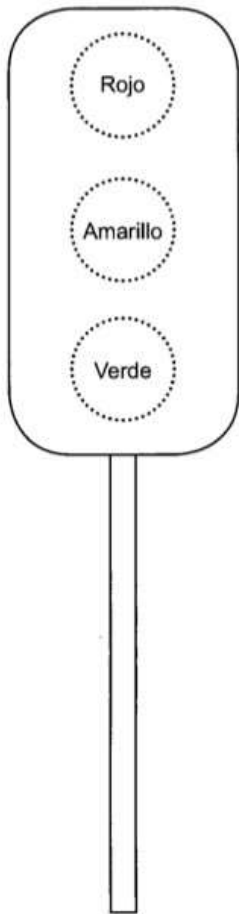
### Instrucciones:

1. Observa las imágenes y colorea la correcta.
2. Dibuja una X sobre la escena incorrecta.



## Actividad Nº 18

El 27 de Abril Conmemoramos el Día del Carabinero.  
**Instrucciones:** Observa la imagen y colorea.




## Actividad N° 19

Concepto Arriba- Abajo

### Instrucciones:

1. Observa con atención la imagen.
2. Colorea de color **ROJO** las manzanas que están ARRIBA del Árbol.



## Actividad N° 20

### Concepto Dentro-Fuera

#### Instrucciones:

1. Observa con atención la imagen.
2. Colorea los juguetes que están **FUERA** del saco.

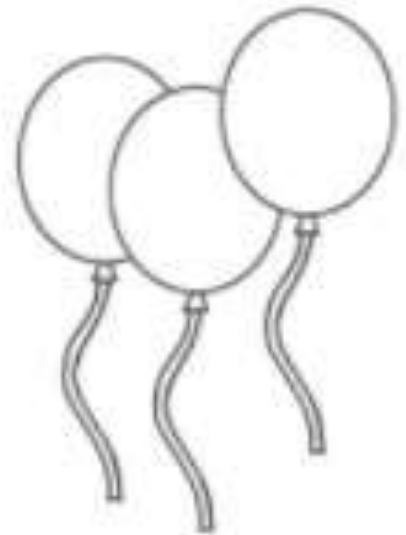



## Actividad N° 21

Concepto Mucho-poco

### Instrucciones

1. Observa con atención la imagen.
2. Colorea donde hay muchos globos.



## Actividad N° 22

Concepto Grande - Pequeño

### Instrucciones:

1. Observa con atención la imagen.
2. Colorea la Frutilla pequeña
3. Rellena con papel picado la frutilla Grande.

