



Profesora: Solange Garrido
Nivel Medio Mayor
Mes de Abril

Cuadernillo Mes de Abril



Nombre _____

Medio Mayor A



Profesora: Solange Garrido
Nivel Medio Mayor
Mes de Abril

Estimados apoderados:

Esperando que se encuentren todos bien en sus hogares, les enviamos este cuadernillo de actividades para el Mes de Abril, en el cual deben desarrollar una actividad diaria, además de participar en la clase online en el horario y día que se les informe.

Se sugiere establecer horarios, para realizar las guías, crear un ambiente adecuado, que sea cómodo, iluminado, limpio y libre de distracciones.

Mantenga una actitud positiva y mediadora, respetando el ritmo y estilo de aprendizajes de su hijo/a

Si necesita ayuda, o tiene dudas comunicarse al WhatsApp del colegio



Profesora: Solange Garrido
Nivel Medio Mayor
Mes de Abril

TE INVITO A CONOCER PARTES DE NUESTRO CUERPO

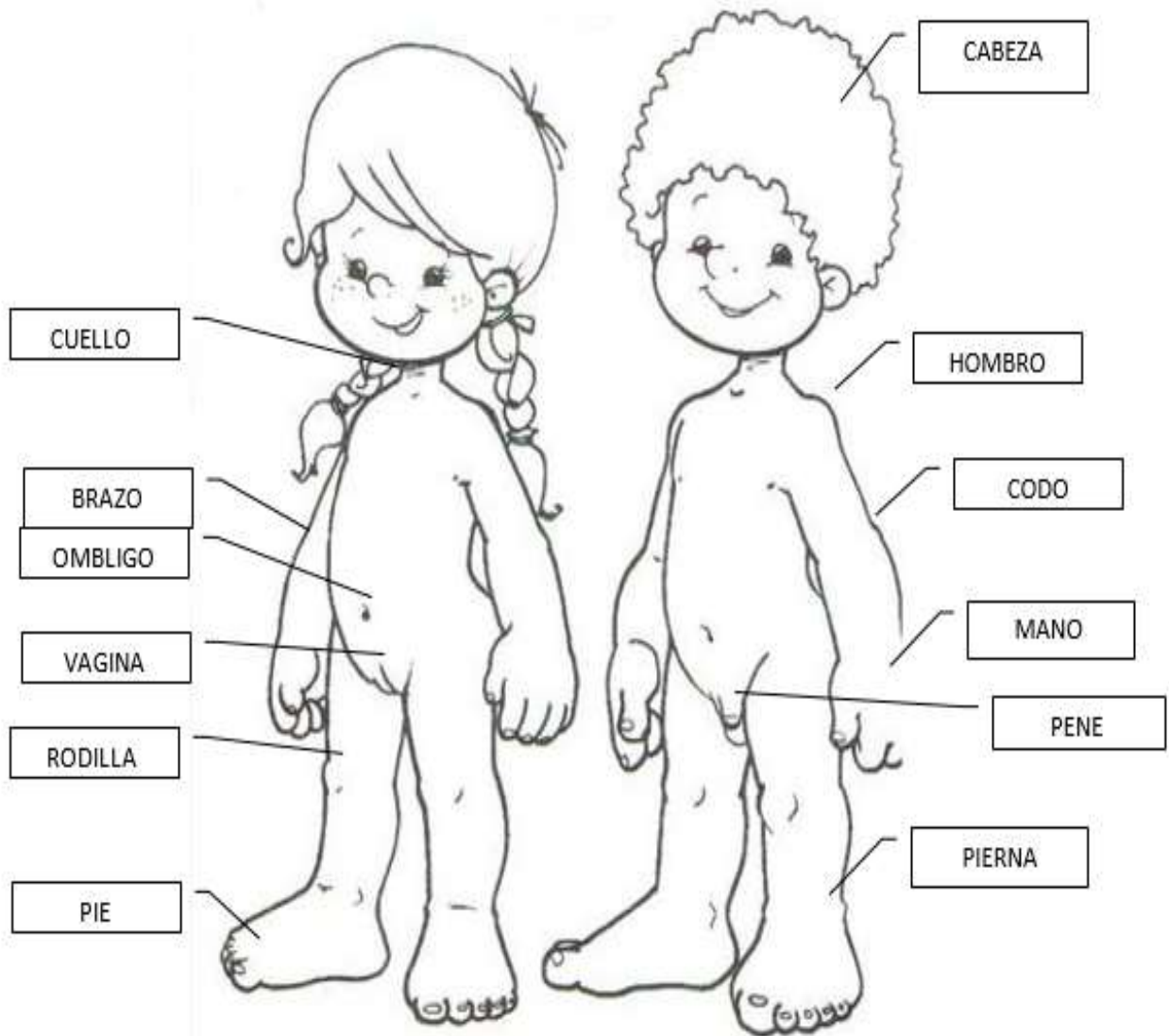




Nuestro Cuerpo

Observa y nombra las partes del cuerpo.

Luego muestra cada parte al escuchar su nombre.





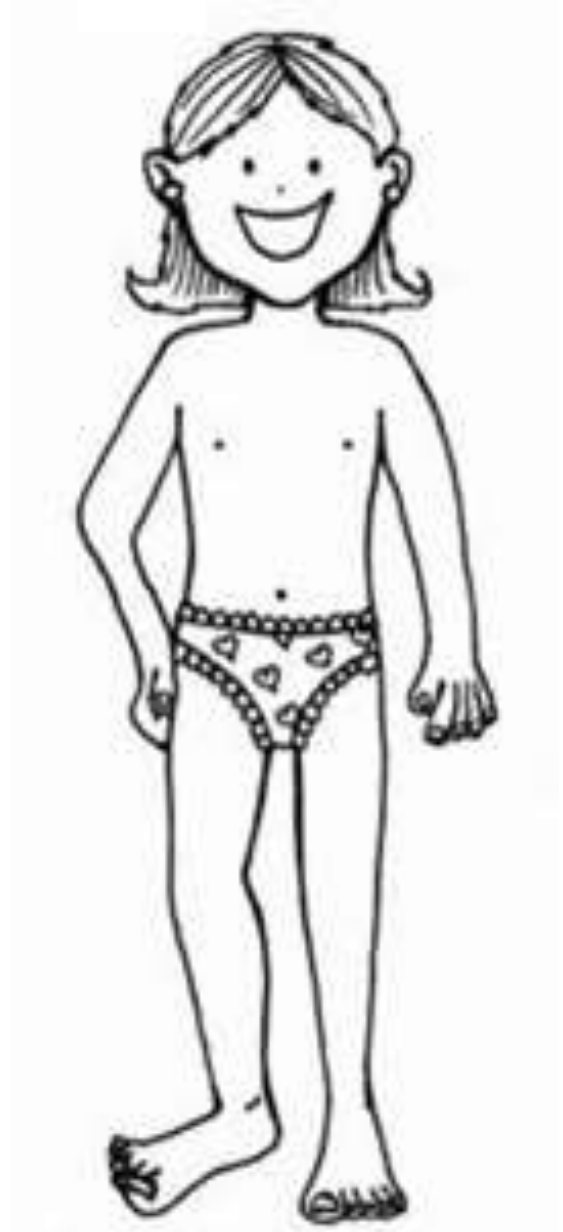
Profesora: Solange Garrido
Nivel Medio Mayor
Mes de Abril

Tú eres ¿Niño o niña?
Pinta el dibujo con el que te identificas.



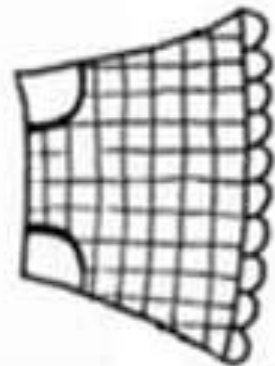
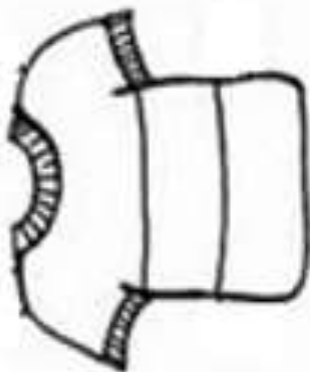
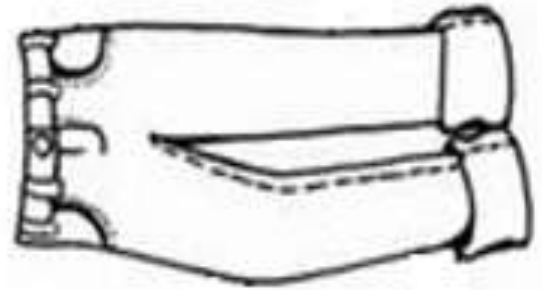
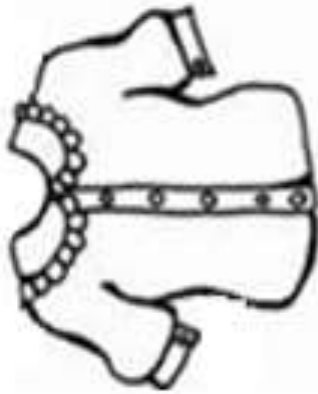


Observa estos niños y viste al que es igual a ti.
Busca las prendas de vestir en la página siguiente.
Pídele a un adulto que recorte las prendas que necesitas.






Profesora: Solange Garrido
Nivel Medio Mayor
Mes de Abril





Profesora: Solange Garrido
Nivel Medio Mayor
Mes de Abril

Observa la lámina, recorta cada imagen y ordena la secuencia en la página siguiente





Profesora: Solange Garrido
Nivel Medio Mayor
Mes de Abril

Ordena y pega la secuencia que hiciste.

<p>1</p>
<p>2</p>
<p>3</p>

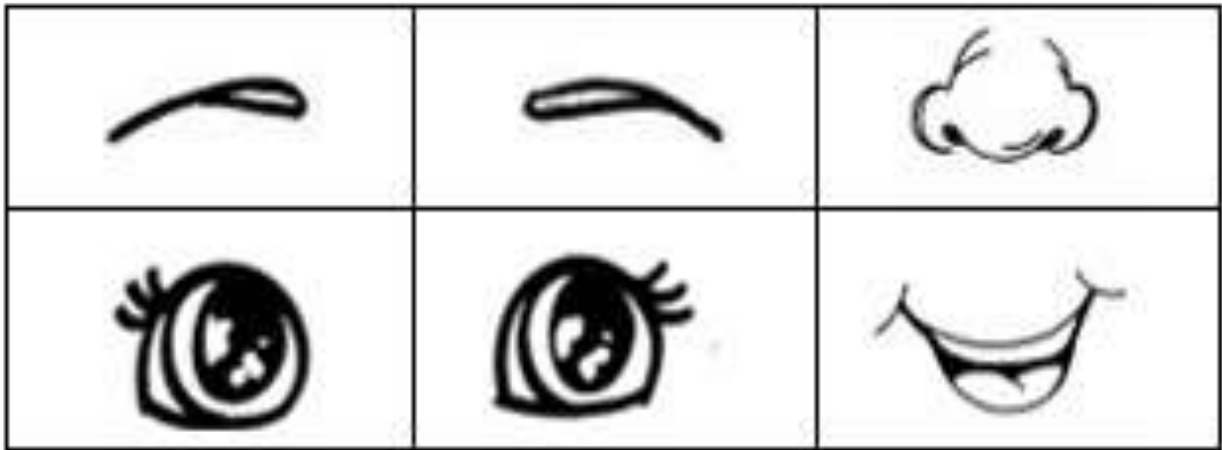


Observa esta cara.

¿Notas algo extraño?, ¿Crees que le falta algo? ¿Puedes completarla?

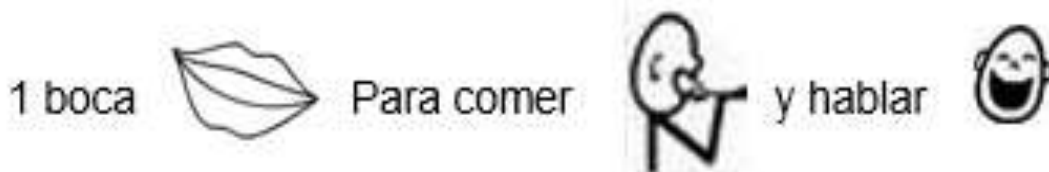

Recorta las partes del rostro que están en la siguiente página y ubícalas en esta cara.









Repitamos para aprender



LOS ÓRGANOS DE LOS SENTIDOS

<p>GUSTO A través de la lengua que está en la boca puedo sentir diferentes sabores</p> 	<p>VISTA Con mi ojos puedo ver todo lo que me rodea (colores formas)</p> 
---	--

<p>OLFATO Con la nariz puedo oler y sentir los diferentes aromas de nuestro medio ambiente, de las comidas, de las personas, etc.</p> 	<p>OIDO A través del oído puedo escuchar los diferentes sonidos.</p> 
--	--

TACTO
Con los dedos de mano puedo tocar las diferentes texturas: suaves, ásperas, rugosas, etc.





Profesora: Solange Garrido
Nivel Medio Mayor
Mes de Abril

Observa cada imagen, escucha las preguntas, responde e identifica el sentido que está usando pegando el recorte que corresponde.



¿Qué hace Eli y su gatita pelusa?
¿Qué parte del cuerpo utilizan para sentir el aroma de las cosas?



¿Qué hace Mateo y su perrito Milo?
¿Qué parte del cuerpo utilizan para sentir el sabor de las cosas?



¿Qué hace Mateo y su perrito Milo?
¿Qué parte del cuerpo utiliza Mateo para tocar al conejito?

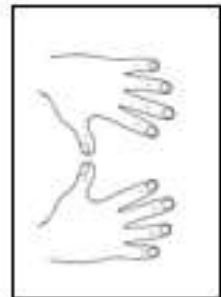
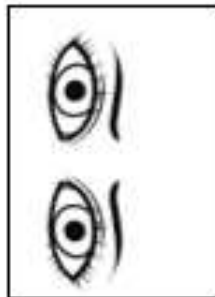
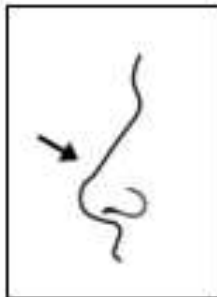


¿Qué hace Eli y su gatita pelusa?
¿Qué parte del cuerpo utiliza Eli para leer el libro y Pelusa para ver los insectos?





¿Qué hacen Mateo, Eli y sus mascotas?
¿Qué parte del cuerpo utilizan para escuchar?

Recortar las siguientes imágenes para ubicarlas donde corresponde



Escucha con atención la historia.
Luego colorea la cara que represente mejor la emoción que
sentiste al escuchar toda la historia.

Estela era la  favorita del  , pero le gustaba más
salir a comer  al campo del vecino Toño. Un 
que estaba  vino un  y se la comió,
dejando solas para siempre a sus amigas 





Relaciona cada dibujo con la emoción que expresa



miedo

alegría



enfado

tristeza



sorpresa



Dibuja tu cara en cada caso

sientes alegría



sientes tristeza

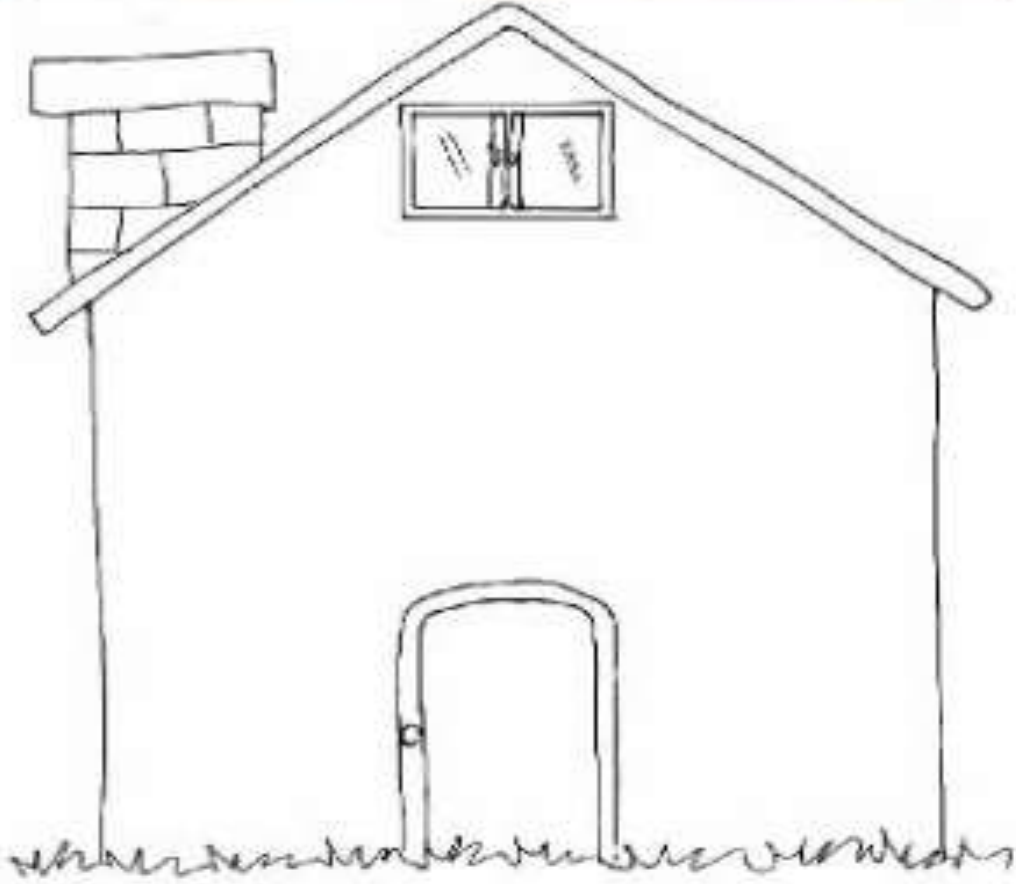


sientes miedo






Mi Familia



Dibuja dentro de la casita a los miembros de la familia y en las líneas que te ayude un adulto a escribir los nombres.





Marca con una X los autos pequeños
Pinta los autos grandes





Profesora: Solange Garrido
Nivel Medio Mayor
Mes de Abril

Rellena con plasticina la frutilla grande.






Profesora: Solange Garrido
Nivel Medio Mayor
Mes de Abril


La familia

Colorea, recorta, arma y pega.





Pega la familia





Pega una foto de tu familia

